

bjbSekuritas

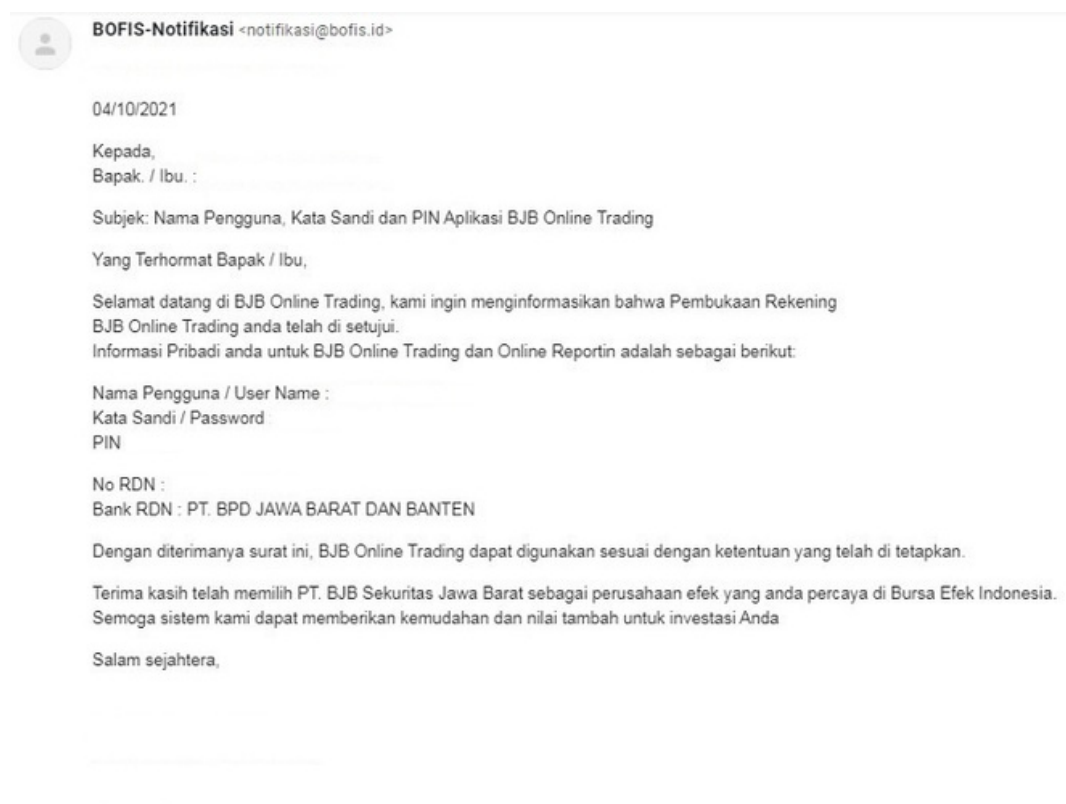
Panduan Top Up Rekening Dana Nasabah (RDN)



Rekening Dana Nasabah (RDN)

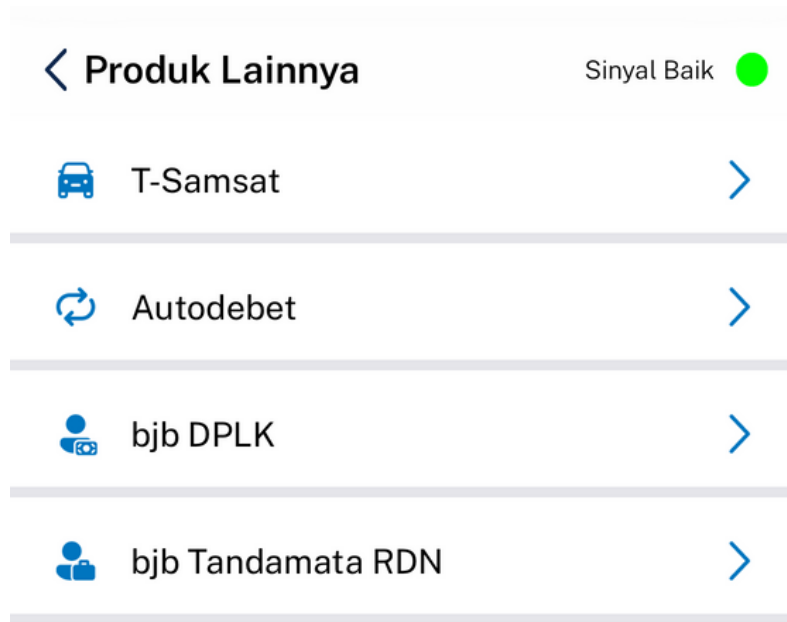
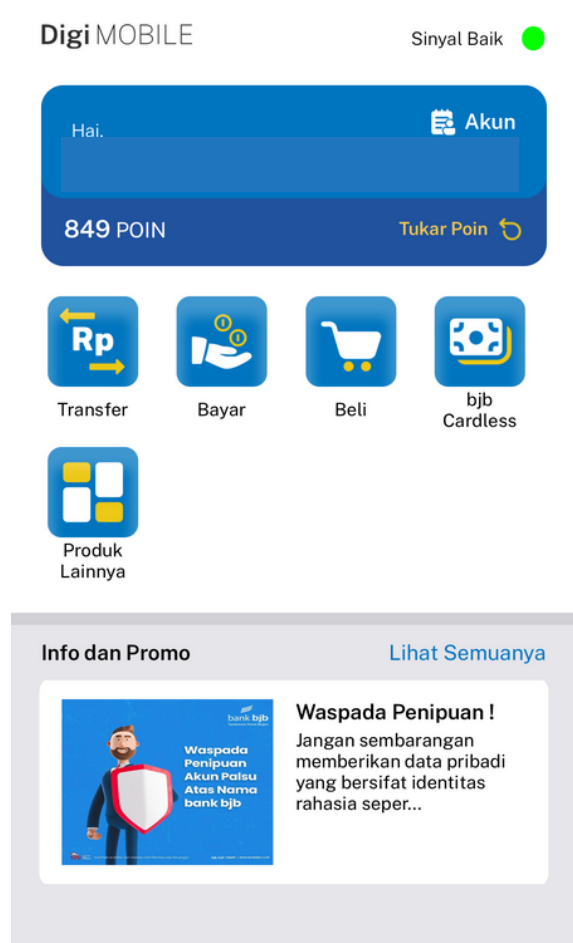
bjb Sekuritas

**Nomor RDN anda, bisa di cek pada
email Pemberitahuan Informasi User
Seperti di bawah ini:**




**Selain itu nomor RDN anda juga bisa dicek pada
aplikasi bjbdigi anda, dengan cara:**

- 1. Login ke digimobile anda,**
- 2. Input Kode Akses anda,**
- 3. Klik Produk Lainnya,**
- 4. Klik bjb Tandamata RDN lalu klik cek saldo,**
- 5. Klik Lanjutkan, dan masukan kode pin anda.**



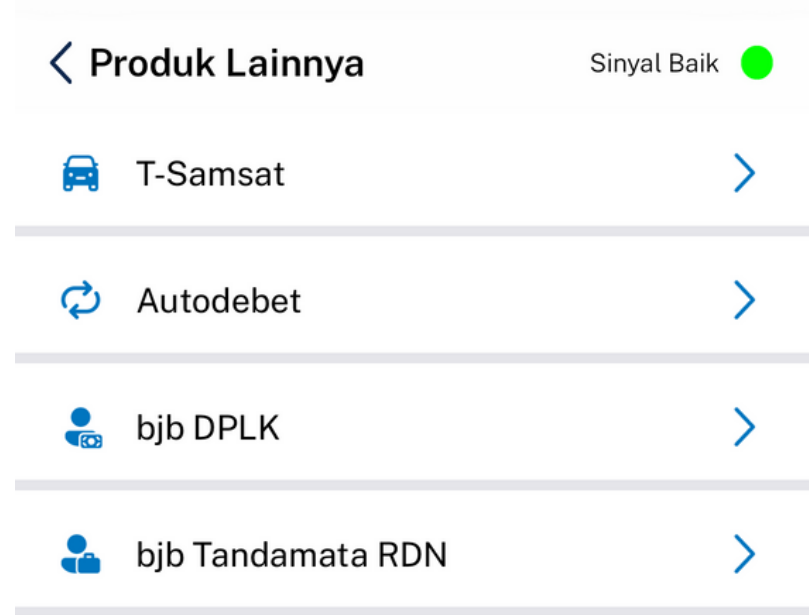
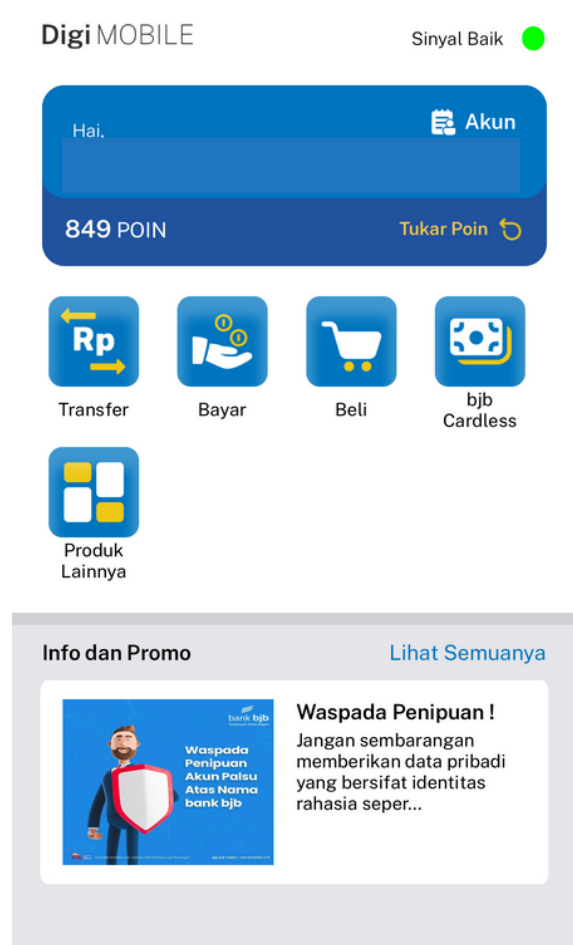
Cara Topup Rekening Dana Nasabah

bjb Sekuritas



Top Up Rekening Dana Nasabah (RDN)

1. Login ke digimobile anda,
2. Input Kode Akses anda,
3. Pilih transfer, lalu klik pada bagian Antar bjb,
4. Input nomor RDN anda,
5. Tentukan nominal dana yang ingin di topup ke RDN anda,
6. Klik Lanjutkan, dan masukan kode pin anda.



Mengecek Saldo pada RDN

1. Login ke digimobile anda,
2. Input Kode Akses anda,
3. Klik Produk Lainnya,
4. Klik bjb Tandamata RDN lalu klik cek saldo,
5. Klik Lanjutkan, dan masukan kode pin anda.

**Welcome to
bjb Sekuritas!**

#HAYUNYAHAM

